
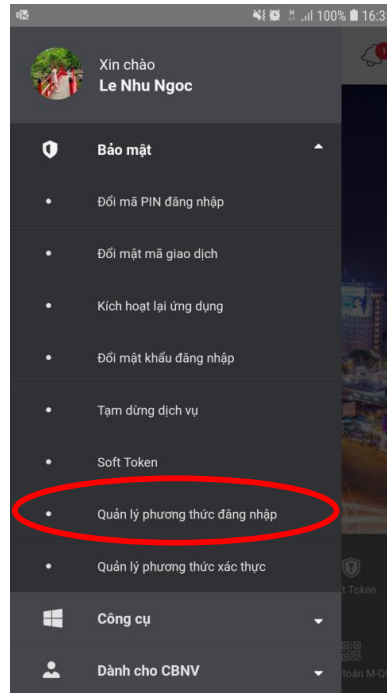


1. HƯỚNG DẪN THAY ĐỔI PHƯƠNG THỨC ĐĂNG NHẬP TỪ VÂN TAY SANG MẬT KHẨU HOẶC MÃ PIN 4 SỐ



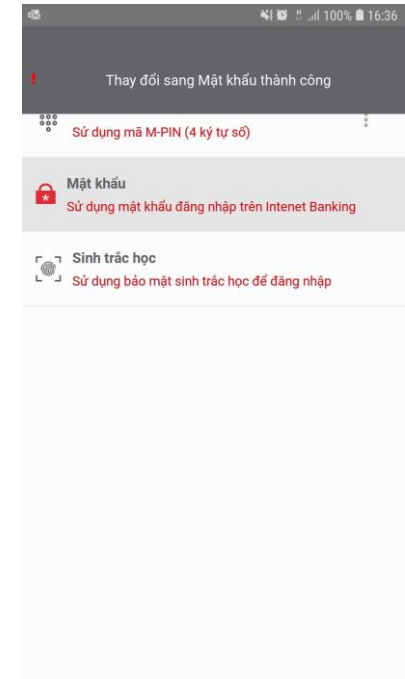
Bước 1: Chọn biểu tượng  ở góc trên bên trái



Bước 2: Chọn Bảo mật → Quản lý phương thức đăng nhập

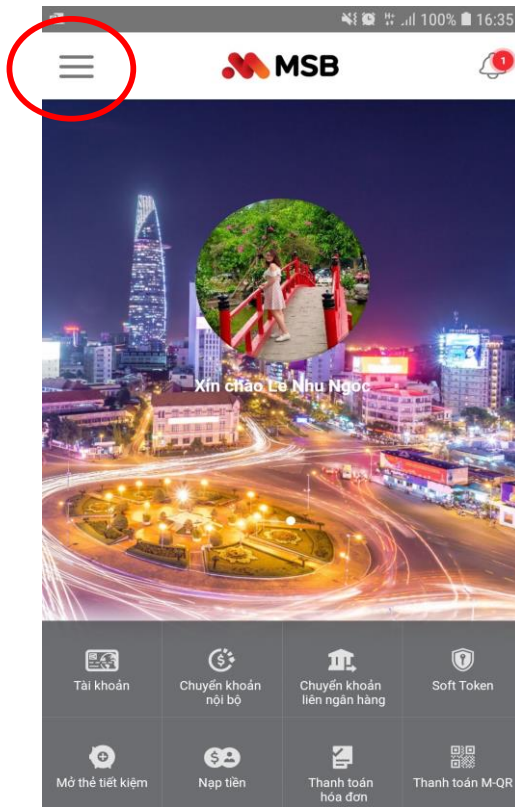


Bước 3: Chọn M-Pin hoặc Mật khẩu

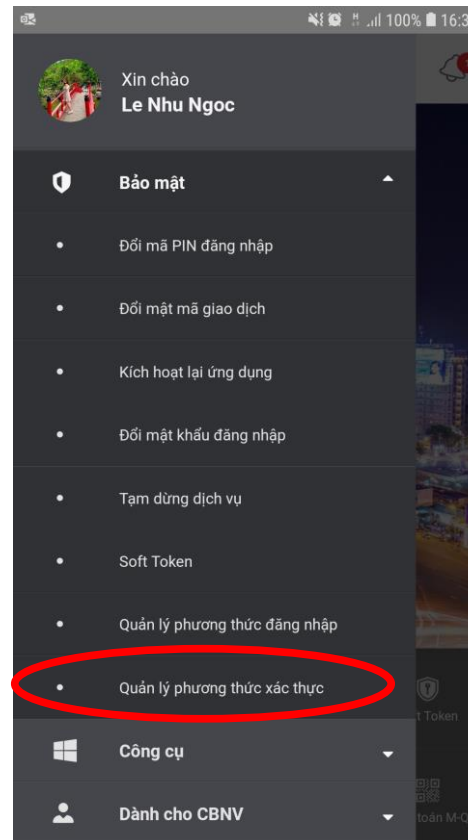


Bước 4: Đổi sang phương thức M-Pin hoặc Mật khẩu thành công

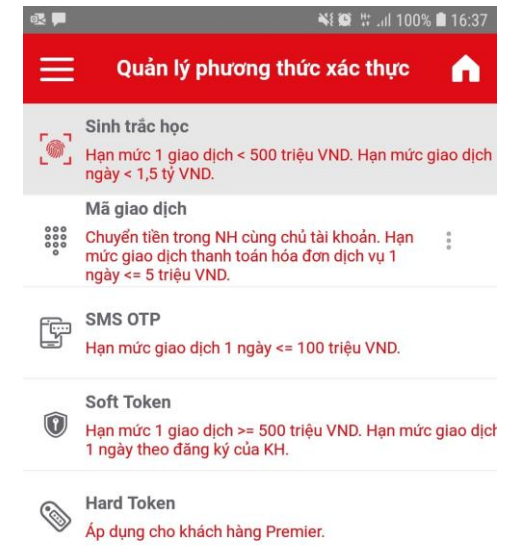
2. HƯỚNG DẪN THAY ĐỔI PHƯƠNG THỨC XÁC THỰC TỪ VÂN TAY SANG SOFT TOKEN HOẶC SMS OTP:



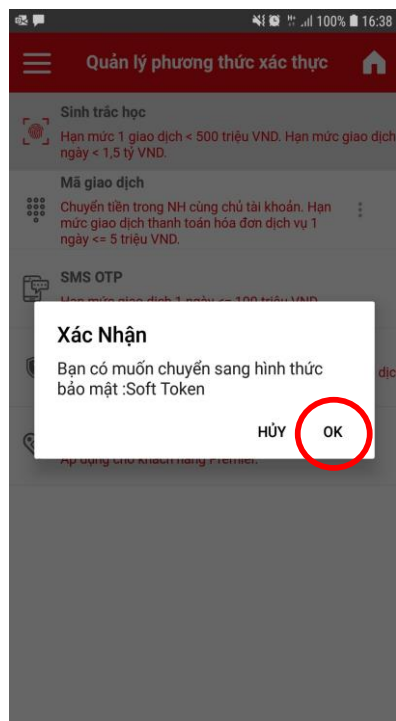
Bước 1: Chọn biểu tượng ☰ ở góc trên bên trái



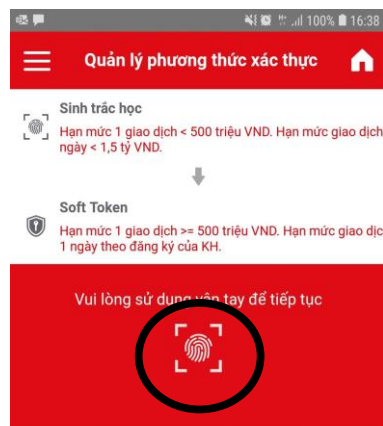
Bước 2: Chọn Bảo mật → Quản lý phương thức xác thực



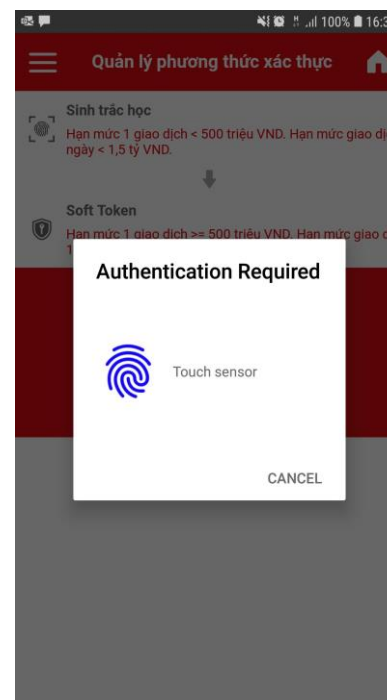
Bước 3: Chọn Soft Token hoặc SMS OTP



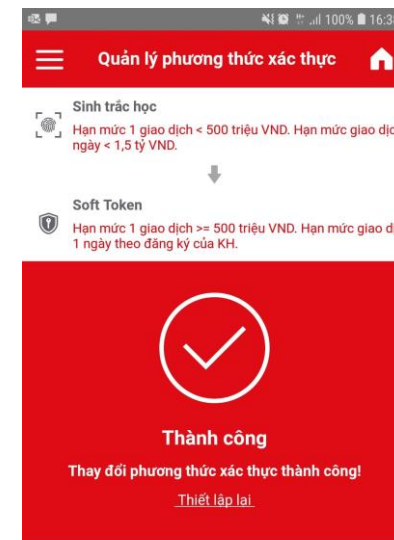
Bước 4: Chọn “OK”



Bước 5: Bấm chọn biểu tượng  tượng



Bước 6: Nhập vân tay



Bước 7: Đổi sang phương thức Soft Token hoặc SMS thành công